

[Órgãos do Governo](#)[Acesso à Informação](#)[Legislação](#)[Acessibilidade](#)[Entrar](#)[Portal do Servidor](#)

[Home](#) > [Acesso à Informação](#) > [Perguntas Frequentes](#) > [SOUGOV.BR](#) > [Afastamentos](#) > [Como consultar meus afastamentos?](#)

# Como consultar meus afastamentos?

Funcionalidade Afastamento - SouGov.br

Publicado em 04/05/2021 10h10 Atualizado em 24/02/2023 10h29

Compartilhe:



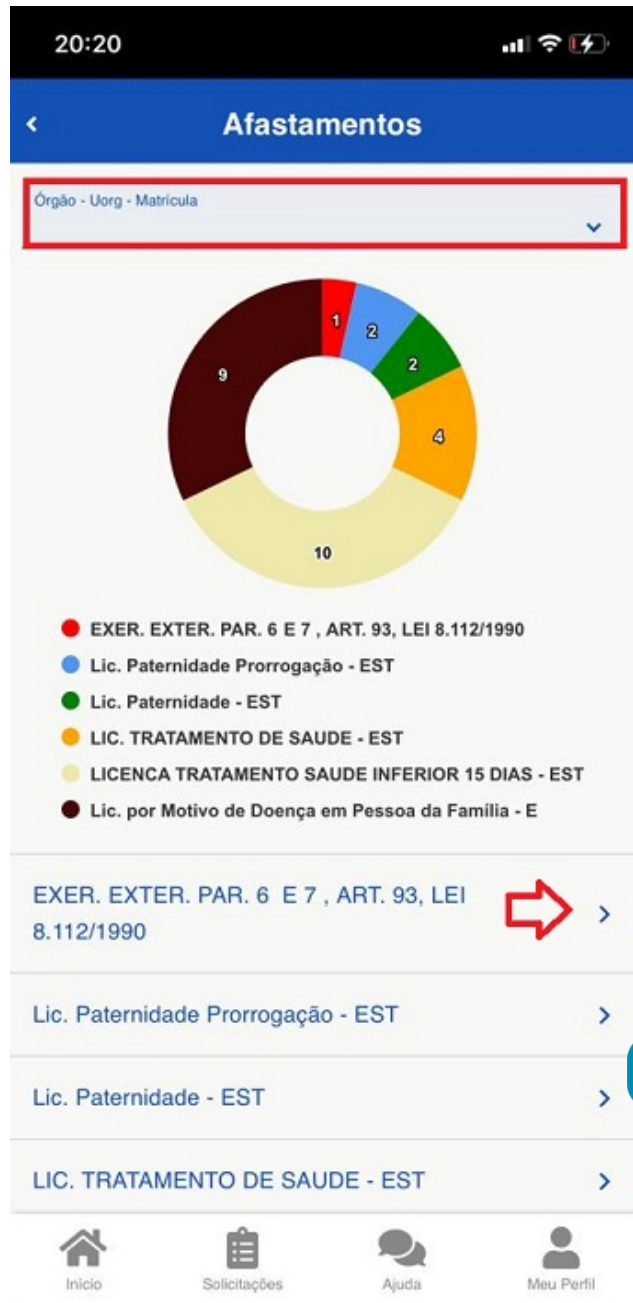
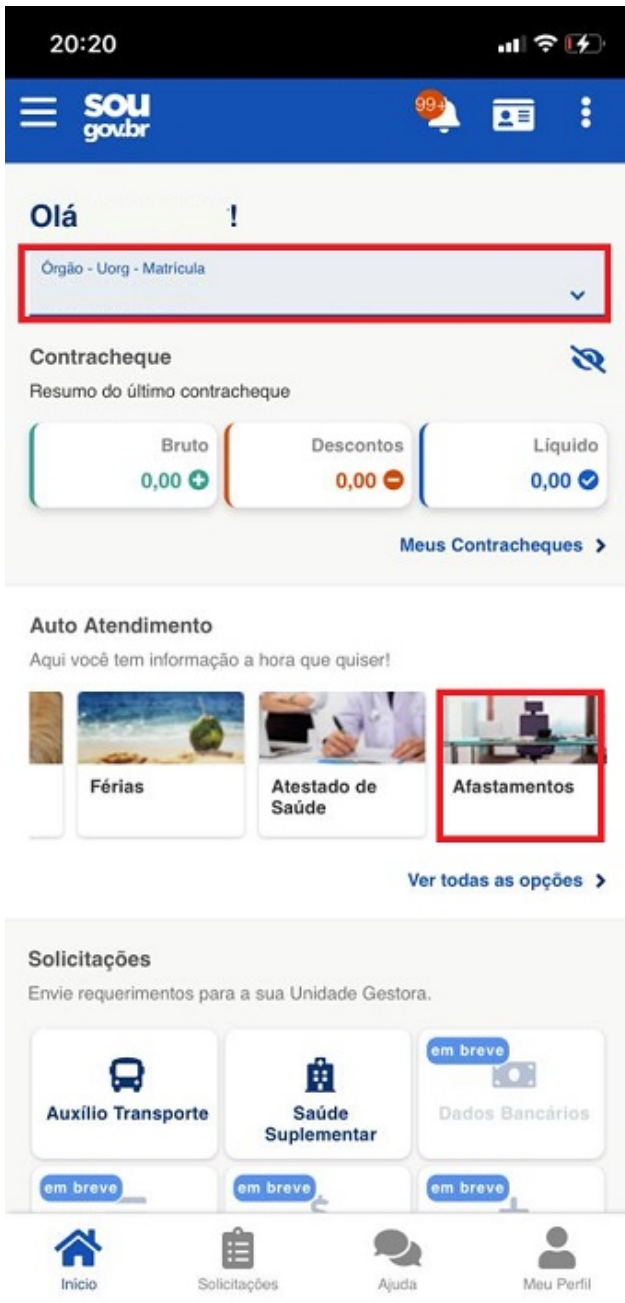
## Como consultar meus afastamentos?

Todos os seus afastamentos, licenças e ausências, previstas em lei, podem ser consultados no SOUGOV.BR.

Caso você tenha mais de vínculo, é importante que verifique para qual vínculo deseja realizar a consulta. Na setinha ao lado de **Órgão – Uorg – Matrícula**, você pode selecionar o vínculo atual ou o anterior.



Verificado o seu vínculo, clique em **Afastamento** para obter lista completa, que é apresentada, também, em gráfico. Para informações detalhadas de cada afastamento, clique na setinha ao lado, conforme imagem:



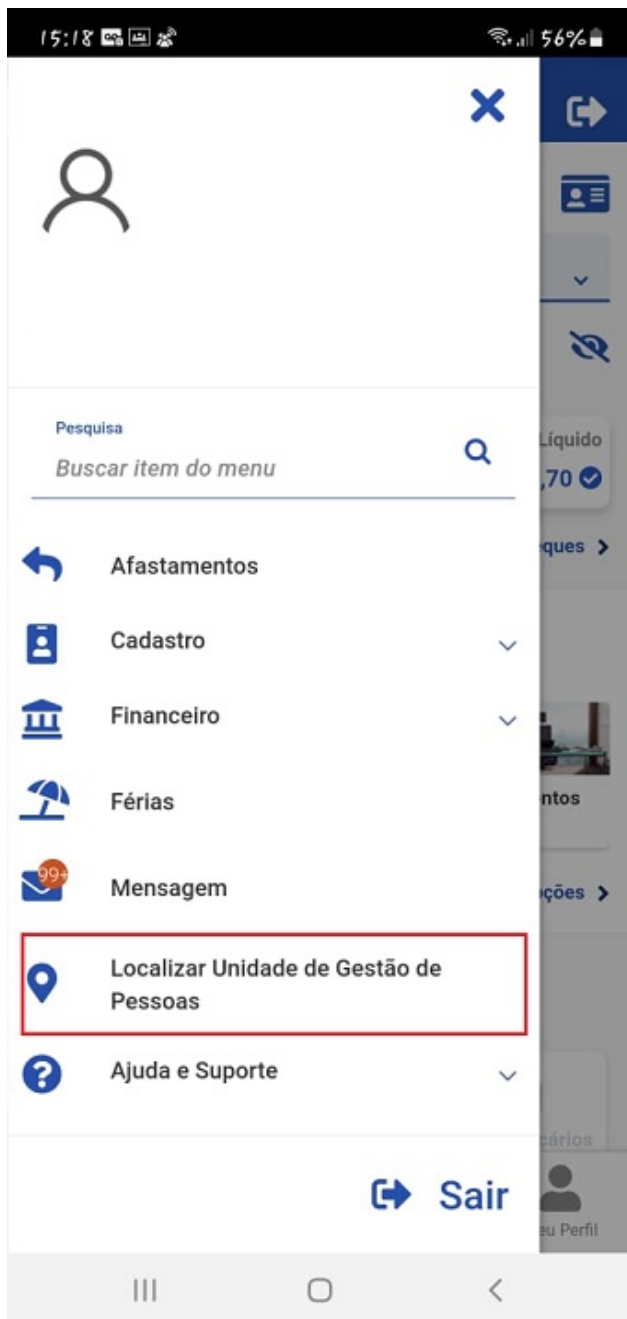


O registro dos seus afastamentos é realizado pela sua unidade de gestão de pessoas a quem compete prestar eventuais esclarecimentos.

Caso não saiba qual a sua unidade de gestão de pessoas, na página inicial do aplicativo, clique nas linhas ao lado do nome "SouGov.br", que aparecerá a opção **Localizar Unidade de Gestão de Pessoas**, basta clicar e você terá as informações e o contato:

The screenshot displays the SOU gov.br mobile application interface. At the top, the status bar shows the time 15:15, signal strength, Wi-Fi, and 56% battery. The app header is blue with the SOU gov.br logo, a notification bell with '99+', a settings gear, and a share icon. Below the header, a greeting 'Olá [nome]!' is followed by a dropdown menu for 'Órgão - Uorg - Matrícula'. The main section is titled 'Contracheque | Abril 2021' with a sub-header 'Resumo do último contracheque'. It features three summary cards: 'Bruto' with a green plus icon, 'Descontos' with a red minus icon, and 'Líquido' with a blue checkmark icon. A link 'Meus Contracheques >' is below. The 'Auto Atendimento' section offers 'informação a hora que quiser!' and three service cards: 'Rendimentos IRPF' (with a lion image), 'Férias' (with a beach image), and 'Afastamentos' (with a desk image). A link 'Ver todas as opções >' is below. The 'Solicitações' section prompts to 'Enviar requerimentos para a sua Unidade Gestora.' and shows three request cards: 'Auxílio Transporte' (with a bus icon), 'Saúde' (with a calendar icon and 'em Set/21'), and 'Dados Bancários' (with a document icon and 'em Jul/21'). A bottom navigation bar includes icons for 'Início', 'Solicitações', 'Ajuda', and 'Meu Perfil'. The Android system bar is at the very bottom.





Compartilhe: [f](#) [t](#) [s](#)



Desativado

### Configurações avançadas de cookies

[Ver Declaração de Cookies](#)

Para melhorar a sua experiência na plataforma e prover serviços personalizados, utilizamos cookies.

#### Cookies estritamente necessário

Esses cookies permitem funcionalidades essenciais, tais como segurança, verificação de identidade e gestão de rede.

Esses cookies não podem ser desativados em nossos sistemas. Embora sejam

esses cookies diretamente no seu navegador, mas isso pode comprometer sua experiência e prejudicar o funcionamento do site.

#### Cookies de desempenho

Visam a melhoria do desempenho do site por meio da coleta de dados anonimizados sobre navegação e uso dos recursos disponibilizados. Se você não permitir a coleta desses cookies, esses dados não serão usados para melhoria do site.

Para melhorar a sua experiência na plataforma e prover serviços personalizados, utilizamos cookies. Ao aceitar, você terá acesso a todas as funcionalidades do site. Se clicar em "Rejeitar Cookies", os cookies que não forem estritamente necessários serão desativados. Para escolher quais quer autorizar, clique em "Gerenciar cookies". Saiba mais em nossa Declaração de Cookies.

#### Cookies de terceiros

O portal gov.br depende dos serviços oferecidos por terceiros que permitem:

- Melhorar as campanhas de informação do governo;
- Oferecer conteúdo interativo;
- Melhorar a usabilidade e facilitar o compartilhamento de conteúdo nas redes sociais;
- Assistir a vídeos e apresentações animadas diretamente no gov.br.

Os cookies de terceiros no portal gov.br são todos cookies de publicidade e multimídia do Google. Esses terceiros coletarão e usarão dados de navegação também para seus próprios fins. O usuário pode desativá-los direto no site da Google.

- Informativo oficial dos cookies de terceiros do Google (<https://business.safely.google/adscookies>).
- Política do Google (<https://policies.google.com/technologies/partner-sites?hl-pt-BR>).

O Google Analytics no portal gov.br tem recursos de relatórios de publicidade ativados, que coleta informações adicionais por cookie da DoubleClick, como atividade da Web e de IDs de publicidade do dispositivo (atividade do aplicativo) (<https://support.google.com/ads/answer/92700>).



Gerenciar cookies

Rejeitar cookies

Aceitar



O portal gov.br não tem controle sobre quais cookies de terceiros serão ativados. Alguns cookies de terceiros que podem ser encontrados ao acessar o portal:

Domínios: Google, Youtube, DoubleClick.net

**Configuração de cookies no navegador**

